

Premier Elite LCDLP-W Prox Tag tanítás

Bevezető







Az LCDLP-W vezeték nélküli kezelőegység telepítési leírásából (INS761 HU) hiányzik a Prox Tag tanításának a folyamata.

Normál esetben a vezeték nélküli kezelőegység "energia takarékos" (Power Save) üzemmódban van. Ebben az esetben a proximity olvasó 1-2 másodperc múlva kikapcsol.

Ez az időablak nem elegendő a Prox Tag tanításához.

Új Prox Tag tanítása LCDLP-W kezelőegységen

Az új Prox Tag tanításának az idejére az "energia takarékos" (Power Save) üzemmódot ki kell kapcsolni. Ebben az esetben a proximity olvasó hosszabb ideig tud működni.

1. Nyomja meg a  és a  gombokat egyszerre.
2. Nyomja meg a  gombot háromszor.
3. Nyomja meg a  gombot.
4. Nyomja meg a  gombot.
5. Nyomja meg a  gombot.

Az "energia takarékos" (Power Save) üzemmód most ki van kapcsolva.

6. Tanítsa meg a Prox Tag-et a felhasználónak.

Állítsa vissza az "energia takarékos" (Power Save) üzemmódot, az 1 - 5 lépések szerint.